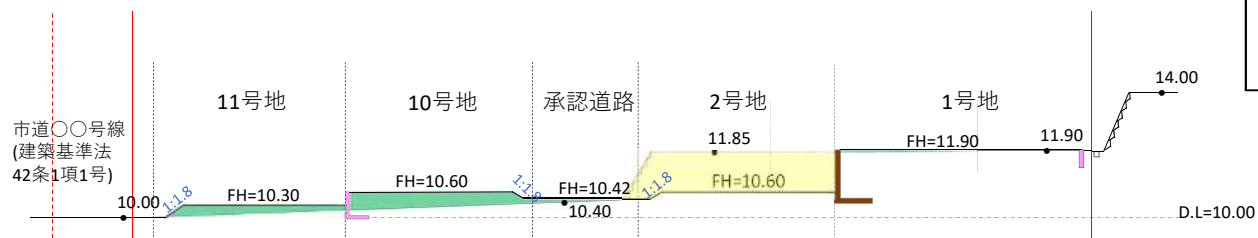


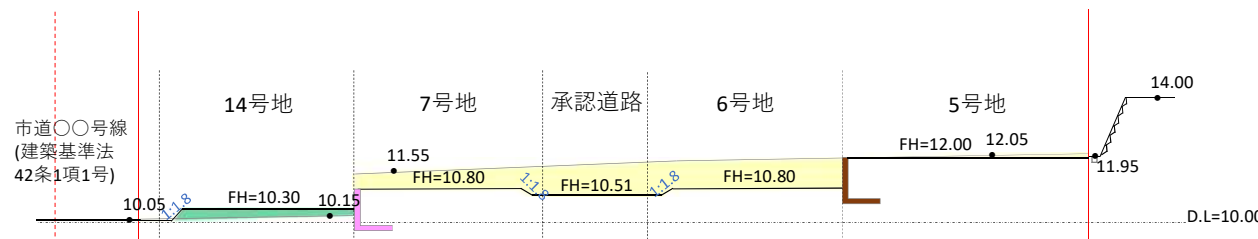
【戸建分譲(建物配置未定)の場合】

【注意】
 ※隣接地が斜面の場合、斜面上端まで図示し、勾配・高さを記入してください。

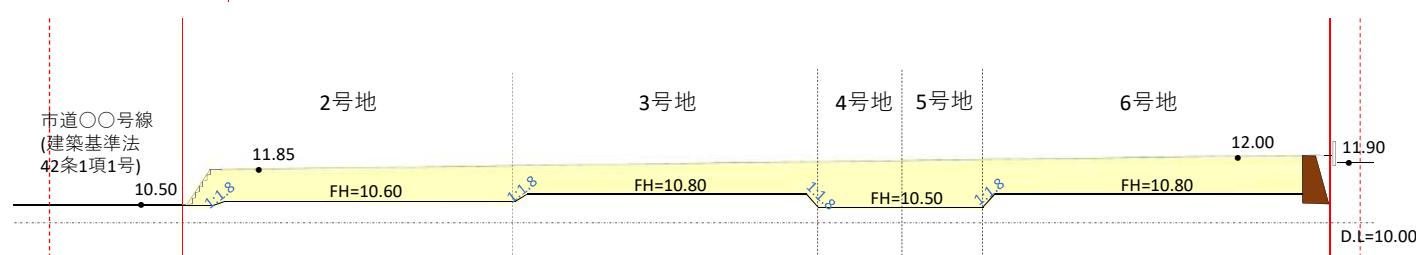
①—①'断面



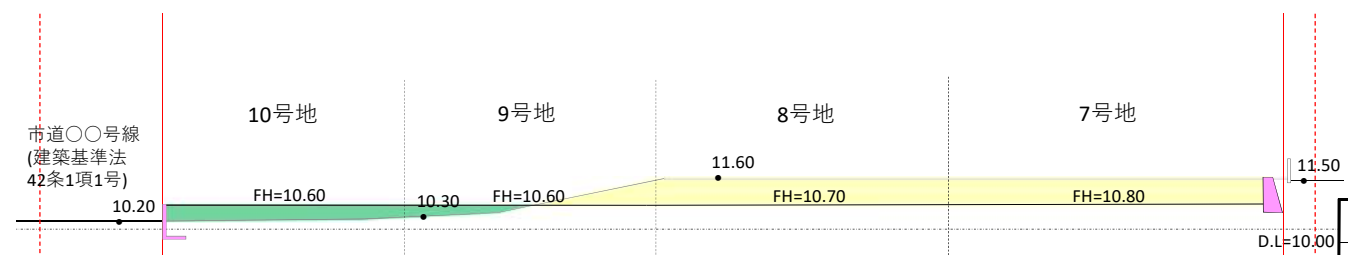
②—②'断面



③—③'断面



④—④'断面



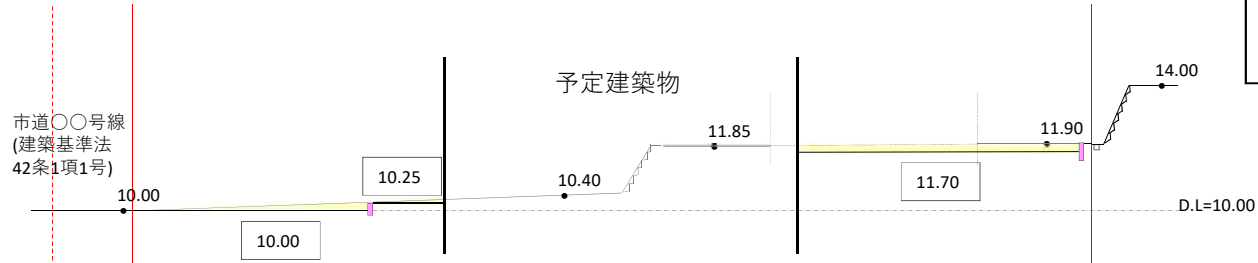
凡例	名称
	開発区域
	関連区域
	切土
	盛土
・ 10.00	現況高
FH=12.00	計画高
	擁壁(H>1.0m)
	見切工(H≤1.0m)
	法面(勾配1:1.8)

設計者	〇〇 〇〇	縮尺	〇:〇
図面名称	造成計画縦横断面図		製作年月日
			2022/12/1

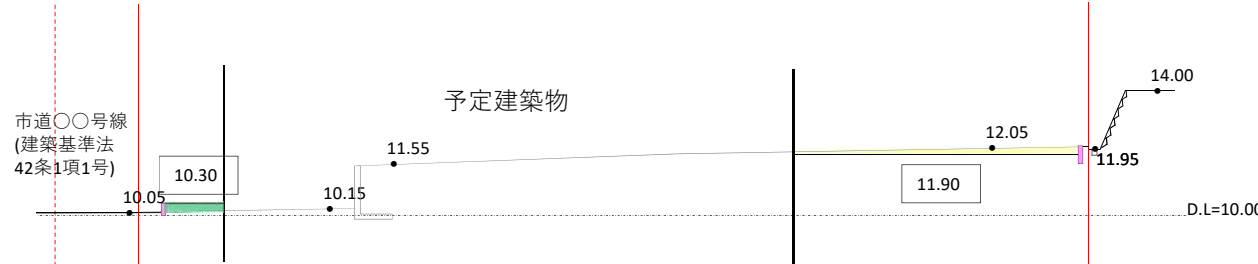
【共同住宅等(建物配置あり)の場合】

【注意】
 ※隣接地が斜面の場合、斜面上端まで図示し、勾配・高さを記入してください。

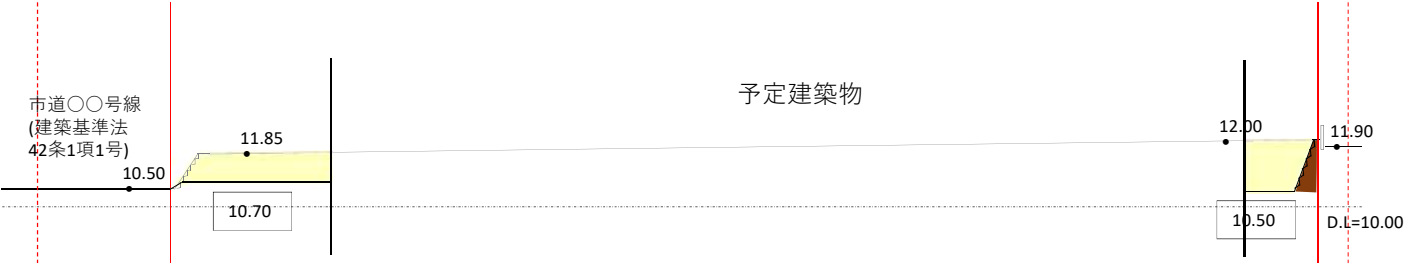
①—①'断面



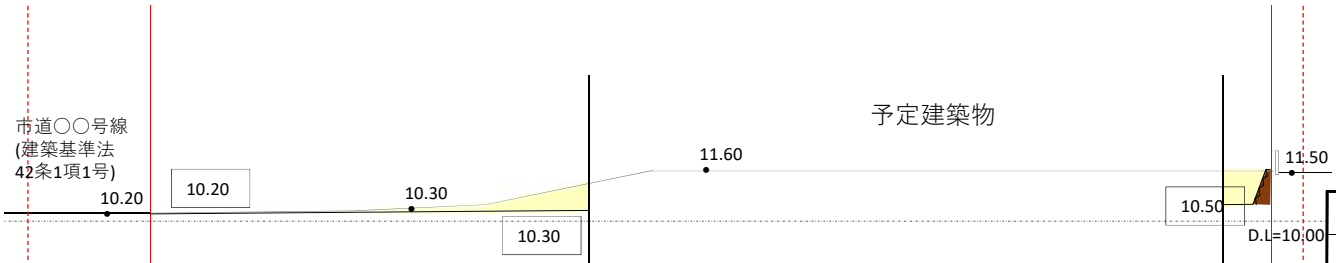
②—②'断面



③—③'断面



④—④'断面



凡例	名称
—	開発区域
- - -	関連区域
■	切土
■	盛土
・ 10.00	現況高
12.00	計画高
■	擁壁(H>1.0m)
 	見切工(H≦1.0m)

設計者 ○ ○ ○ ○ 縮尺 ○:○
 図面名称 造成計画縦横断面図 製作年月日 2022/12/1