

**보조판 **쓰레기와 재활용품의 분리방법 및 배출방법****

**쓰레기배출규칙을 지켜주세요.** (고베시 폐기물 적정처리, 재이용 및 환경미화에 관한 조례)  
 시가 정한 쓰레기배출규칙을 어길 시에는 10 만엔 이하의 벌금이 부과될 수 있습니다.

● 수거일 당일 오전5 시부터 오전8 시까지의 사이에 배출합니다.  
 ● 쓰레기를 전날 저녁에 배출하면 고양이, 개, 쥐, 멧돼지 등이 봉투를 찢어서 쓰레기를 물어 먹어 위험이 됩니다.

● 지정봉투로 배출합니다 (대형쓰레기 제외)  
 ● 쓰레기와 자원의 분류방법, 배출방법을 알기 쉽게 하고 의식하고 분리배출할 수 있도록 지정봉투제도를 도입했습니다. 대형쓰레기와 외의 쓰레기와 자원은 반드시 지정봉투로 배출하시기 바랍니다.  
 ● 한손으로 들 수 있는 무게로, 입구를 꼭 묶어주시기 바랍니다.

● 지역별 로징해진 크리스테이션에 배출합니다.  
 ● 크리스테이션과 관련 지역 주민 모두가 함께 합니다. 청소 등은 모두 협력해서 합니다. 쓰레기는 지역별로 지정해진 크리스테이션에 배출하시기 바랍니다. 타 지역으로 배출하시면 안 됩니다.  
 ● 크리스테이션의 장소에 관해서는 근처의 관리회사 등에 문의할 시기 바랍니다. 수거일에 관해서는 크리스테이션에 있는 간판을 보고 확인하시기 바랍니다.  
 ● 크리스테이션은 규정을 지켜서 배출된 쓰레기를 시에서 수거할 때까지 일시적으로 두는 장소로, 일반쓰레기를 버리는 장소가 아닙니다.

잘보이는  
곳 붙여주세요!



**반드시 지정된 봉투에!**

**캔, 병, 페트병**

**수거일** 주 1회  
매주 수요일

음료수, 음식물, 조미료가 들어있던 캔, 병, 페트병

**빈 캔**  
빈 병  
빈 페트병

※ 맥주병, 1.8리터 병 등, 재사용이 가능한 것은 되도록 판매점에 가져다 줍니다.

**배출할 때 주의할 점**

- 반드시 내용물을 다 쓰고 뚜껑을 벗긴 다음
- 속을 가볍게 헹군 후
- 페트병은 옆으로 해서 납작하게 눌러주시기 바랍니다.

※ 페트병은 라벨도 떼어주세요.  
 ★ 플라스틱 제품의 뚜껑 및 라벨은 용기 포장 플라스틱로, 금속제 뚜껑은 타지 않는 쓰레기로.

캔, 병, 페트병은 지정된 봉투에 함께 넣어서 배출하시기 바랍니다.  
 (재활용이 어려운 다른 쓰레기는 별도로 설치 마십시오.)

**반드시 지정된 봉투에!**

**용기 포장 플라스틱**

**수거일** 주 1회  
매주  요일

구분은 「**プラ**」 마크로 플라스틱 마크가 붙어있는 플라스틱제의 용기나 포장물

**컵과 팩 종류**  
**라면**  
**쟁반류**  
**봉투와 랩 종류**  
**병류**

※ 식품 트레이는 가능한 슈리의 매장 회수해버려주세요.

**배출할 때 주의할 점**

- 반드시 내용물 다 사용하고, 더럽다면은 물로 가볍게 닦아내어 깔끔하게 하고 나서 버려주세요.
- 내용물이나 오물이 쉽게 떨어지지 않는 경우는, 타는 쓰레기로 배출하시기 바랍니다.
- 필도의 봉투(비닐 백이나 봉투 등)를 사용하지 않고, 직접 지정봉투에 넣어주세요.

※ 신청하지 않은 것은 수거하지 않습니다.

**사전 신청 유료**

**대형쓰레기**

고베시 대형쓰레기 접수센터로 전화(또는 FAX)  
**☎392-7953 FAX 392-5500**  
 월요일~금요일 오전 9시~오후 4시까지  
 (12월 29일~1월 3일 제외) ※ 국경일 도 접수합니다.

● 45 리터 지정봉투에 넣어서 입구가 봉해지지 않는 크기의 물건  
 ● 45 리터 지정봉투에 들어가더라도 한개의 무게가 5kg을 넘는 물건

**대형가구**  
**자전거**  
**대형쓰레기**

**배출방법**  
 전화신청을 하고 대형쓰레기 스티커를 구입해서 붙인 후 배출합니다.  
 ※ 신청하지 않은 것은 수거하지 않습니다.

**반드시 지정된 봉투에!**

**타지 않는 쓰레기**

**수거일** 매월 2회  
제  · 제   요일

● 45 리터 지정 봉투에 들어가는 크기로, 한개의 무게가 5kg 이하 인 물건

**유리, 도자기류**  
**소형 가전제품, 소형 금속류**

**배출할 때 주의할 점**

- 깨지는 물건이나 칼 등을 버리는 경우 유리, 도자기류, 부엌칼, 나이프, 포크 등은 종이 에 감싸 지정봉투에 넣고 나서 지정봉투에 「위험」(危険) 이라고 알기 쉽게 써서 버려주세요.  
 ※ 다른 불타지 않는 쓰레기와 같이 넣어서도 됩니다.
- 우산이나 직관형 LED 제품을 배출하는 경우 우산이나 직관형 LED 제품은 앞부분이 비닐봉투에서 다소 빠져나와도 상관없으므로, 45리터 지정봉투에 비스듬히 넣는 등 가능한 한 깊숙히 넣고 입구를 확실히 묶어서 배출해 주십시오.

※ 형광관은 회수협력점포(가전양판점·홈센터·동네 철물점·슈퍼마켓)에 갖고 가 주십시오.

**지정 봉투 불가!**  
 (기타 타지 않는 쓰레기와 별도로 배출한다)

**속이 보이는 비닐봉투 (15리터까지)**  
 ※ 약 45cm X 55cm 정도까지  
 ※ 투명·반투명 비닐봉투 L사이즈까지

**부탄가스통, 스프레이통**

**수거일** 매월 2회  
제  · 제   요일

● 다 쓴(내용물을 전부 사용한) 부탄가스통, 모발관리용 및 살충제용 스프레이통, 에어졸통

**부탄가스통**  
**스프레이통**  
**에어졸통**

**배출할 때 주의할 점**

- 내용물을 완전히 사용하고
- 구멍 뚫을 필요 없습니다
- 타지 않는 쓰레기와 분리해서 속이 보이는 비닐봉투(15리터까지)에 넣어 주십시오
- 클린스테이션에 타지 않는 쓰레기와 장소를 분리해서 배출해 주십시오

※ 형광관은 회수협력점포(가전양판점·홈센터·동네 철물점·슈퍼마켓)에 갖고 가 주십시오.

**반드시 지정된 봉투에!**

**타는 쓰레기**

**수거일** 매 주 2회  
 요일 ·  요일

● 45 리터 지정봉투에 들어가는 크기로, 한개의 무게가 5kg 이하인 물건

**부엌(음식물)쓰레기**  
**종이류**  
**피혁, 섬유류**  
**플라스틱류**  
**목재류**  
**기타**  
종이거저귀

**배출할 때 주의할 점**

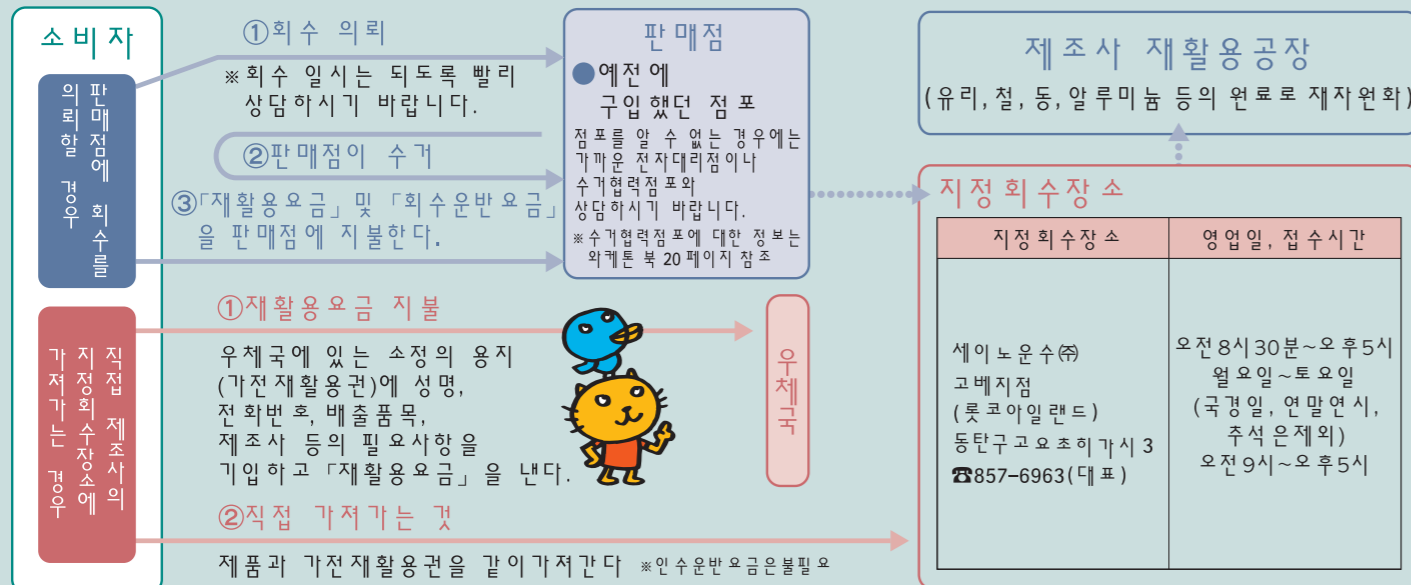
- 유류는 옷감이나 종이에서 먼 거리가 나, 굳히고, 작은 폴리 에틸렌 자루에 넣고 나서 지정봉투에 넣어주세요.
- 대나무 조각 등 날카로운 것은 반으로 잘라 종이 에 감싸주세요.
- 젖은 쓰레기는 충분히 탈수하여 버려주세요.

당신이 거주하는 곳의 자원집단 회수  
 신문 · 잡지(雜紙) · 골판지  
 현오 나옴천 신사람 단  
**회수일시**  
 ※ 살고있는 지역의 자원집단 회수해버려서 이클합니다.(이만참조)

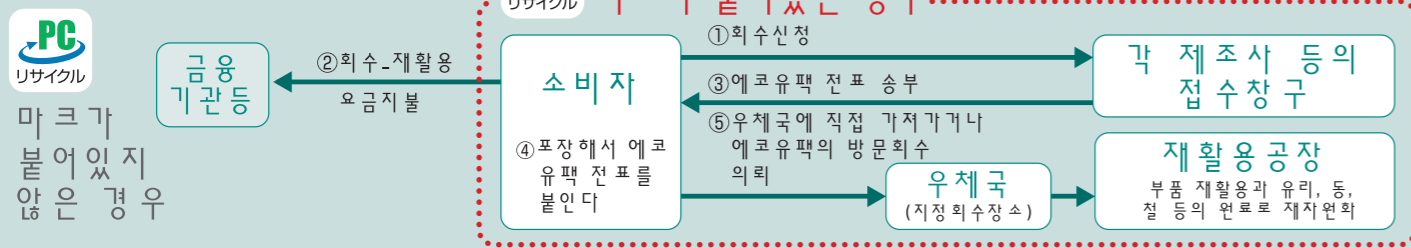
# 시에서 수거하지 않는 것

★이들을 무단 투기할 경우는 불법투기로 간주되어 범칙금이 부과됩니다.

## 에어컨, 텔레비전, 냉장고 및 냉동고, 세탁기, 의류건조기



## 컴퓨터



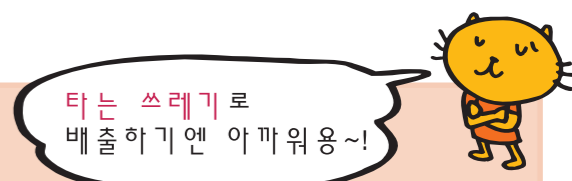
회수접수창구 ● 각 제조사 등의 홈페이지에 게재되어 있습니다. 또한 컴퓨터 3R추진(PC3R추진)협회 (☎03-5282-7685 <http://www.pc3r.jp/>)에서도 각 제조사 접수창구를 확인할 수 있습니다.

## 기타

처리상담창구에서 상담하시기 바랍니다  
※회수요금이 필요한 경우도 있습니다. ※지정장소에 직접 가져가야 하는 경우도 있습니다. ※회수업자를 소개하는 경우도 있습니다.

쓰레기 종류	처리상담창구	연락처
점포나 사무소 등에서 나오는 사업활동에 따른 쓰레기(사업용쓰레기)	공영회(고베시 환경공영사업협동조합) 산업폐기물에 관해서는(사)호고현 산업폐기물협회	☎331-3470 ☎371-3177
일시다량쓰레기	공영회(고베시 환경공영사업협동조합)	☎331-3470
엔진오일, 휘발유, 등유, 염료	판매점 등	-
배터리	판매점 등	-
부탄가스통(다 쓰지 않은 것)	가스통에 기재된 발매처 (사)일본가스석유기기공업회 부탄가스 고객센터	- ☎0120-14-9996
프로판가스통	(사)호고현 LPG 가스협회	☎361-8064
소화기	제조사나 판매점 또는(사)호고현 소방설비보수협회	☎333-8012
자동차	자동차재활용법에 의한 회수업자(판매점 등)	-
오토바이	판매점 또는 이륜차리사이클센터( <a href="http://www.jarc.or.jp/motorcycle/">http://www.jarc.or.jp/motorcycle/</a> )	☎050-3000-0727
타이어	호고현 타이어재활용연락협회 또는 가까운 판매점	☎681-4626
피아노	판매점 등	-
사용한 주사기 바늘 등	교부 받은 의료기관과 약국	-
농약 등의 약품	제조사 또는 판매점	-
금고(내화)	판매점 등	-
버튼형 전지, 2차 전지(소형 충전식전지)	판매점의 회수함에	-

# 신문, 잡지(雜紙), 골판지 등



신문, 잡지, 골판지 등은 재활용 가능한 귀중한 「자원」입니다. 지역의 자원집단 회수 때 배출합니다. 지역의 자원집단 회수를 이용할 수 없는 경우(연중이나 연우·현전 등 불타는 쓰레기 버리는 날 지정봉투에 넣어주세요.)

● 회수 품목, 자원배출방법, 내는 장소, 회수일시 등은 활동단체에 따라 다르므로 각 단체에서 정한 규칙에 따라주시기 바랍니다. (아래에는 일반적인 규칙을 기재해 두었습니다.)

### 신문

끈으로 십자 모양으로 묶는다 (신문의 절입 광고지도 가능)

### 잡지(雜紙)

끈으로 십자 모양으로 묶는다

※작은 종이 등, 끈을 이용하여 십자로 묶기 힘든 경우는 종이봉투에 넣거나 잡지 등에 끼워서 십자로 묶어주시기 바랍니다.

● 잡지, 헌책, 봉투(투명비닐이 붙은 경우는 비닐 제거), 팜플렛, 과자 등의 종이상자 등

### 골판지

눌러서 평평하게 접어 끈으로 묶는다

● 접착테이프나 배송스티커는 떼어주십시오.

### 헌 옷, 낡은 천

속이 보이는 비닐봉투에 넣는다

● 버튼이나 지퍼는 분리하지 말고  
● 더러운 것이나 젖은 것, 방석 등은 불타는 쓰레기에

지역의 자원집단 회수 등의 정보를 모르는 경우는...

홈페이지 \* 게재 승인을 받은 단체의 정보만 안내하고 있습니다.

▶ 컴퓨터 [http://www.city.kobe.lg.jp/life/recycle/waketon/shirumanabu/katudoujouhou/index\\_menu.html](http://www.city.kobe.lg.jp/life/recycle/waketon/shirumanabu/katudoujouhou/index_menu.html)

▶ 휴대폰 <http://www.city.kobe.lg.jp/m/24/3r/index.html>

전화안내 ☎322-5344로

## 직접 가져가는 경우(유료)

가정에서 나오는 쓰레기와 자원은 각각 구분해서 시의 처리시설에 가져갈 수 있습니다. ※반입하려면 신청수속을 해야 합니다. 사전에 각 시설에 문의하시기 바랍니다. 반입할 때는 지정봉투에 넣을 필요가 없습니다. 또한 대형쓰레기 스티커권을 붙이지 말고 반입하시기 바랍니다. (반입할 때 수수료를 받습니다)

	대형쓰레기/타지 않는 쓰레기	타는 쓰레기	목재폐기물	캔, 병, 페트병
가져갈 수 있는 시설	후세하타 환경센터	각 크린센터	미나토지마	자연재활용센터
가져갈 수 있는 쓰레기	대형 가정용품 및 소형 가전제품, 소형금속류, 유리 및 도자기 등(토사 및 기와와 자갈, 그리고 타는 쓰레기는 가져갈 수 없습니다)	타는 것으로 부피가 작은 물건 (한 번이 50cm 이하인 것) 식물의 가지와 잎은 대체로 길이 50cm(직경 5cm)이하인 것.	정연수, 가로수 등의 전정 가지와 줄기 다다미, 맹장지, 장지, 가구류	식료 또는 식품이 들어있던 물건 (내용물을 다 쓰면, 뚜껑을 벗기고 속을 물로 씻은 후, 페트병은 라벨을 벗겨서 납작하게 눌러 주시기 바랍니다)
접수시간 (연말연시는 접수불가)	월~금 (토, 일 제외) 8:30~12:00 13:00~16:00* (월~금 국경일은 접수가능) ※국경일은 15:00까지	월~금 (토, 일, 국경일 제외) 10:00~12:00 13:00~15:00	월~금 (토, 일, 국경일 제외) 9:00~12:00 13:00~15:00	월~금 (토, 일, 국경일 제외) 8:30~12:00 13:00~16:00
문의처	반입관리사무소 ☎974-2411	히가시미나토지마 ☎452-4100 나시미 ☎304-0530 오치아이 ☎792-3805 가루지마 ☎652-3398	☎304-0530	☎995-3323

## 개, 고양이 등의 사체

거주하는 해당 구의 환경국사무소로 연락하시기 바랍니다. 애완동물의 사체는 시에 방문인수를 의뢰할 경우 마리당 4,000 엔, 사무소에 가져갈 경우 마리당 2,000 엔의 수수료가 듭니다. 주인이 없는 경우는 무료입니다. ● 접수시간/월요일~금요일(연말연시 제외) 오전 8시~오후 4시 ☆단, 토요일(8시~12시)은 후지시타 운수(☎681-2526)에서 접수합니다.

가정쓰레기 수거에 관하여 (거주하는 해당 구의 환경국사무소로)

히가시나다사업소 ☎841-0161 나가타사업소 ☎652-1441  
 나다사업소 ☎871-1081 스마사업소 ☎731-2041  
 주오사업소 ☎251-3521 다루미사업소 ☎783-0333  
 호고사업소 ☎652-0981 니시사업소 ☎961-1414  
 기타사업소 ☎581-0460

쓰레기분리수거에 관하여

고베시 종합콜센터 ☎333-3330

불법투기에 관하여 크린 110번 ☎595-6199  
 또는 가까운 경찰서로  
 발행 고베시 환경국 업무과 ☎595-6144

2020년 4월