

エコアクション・ポイント獲得方法

● ポートルライナーのオフピーク乗車

➡ 平日朝ラッシュ時間帯の前に乗車することで、混雑を避けて快適に移動できる！



● ポートアイランド・神戸空港方面バスの利用

➡ ポートルライナーの代わりにバスを利用することで、平日朝ラッシュ時間帯でも快適に移動できる！




● バス停混雑状況のクチコミ投稿

➡ バス停の待ち人数を投稿することで、バスの利用を検討されるユーザーにお知らせできる！

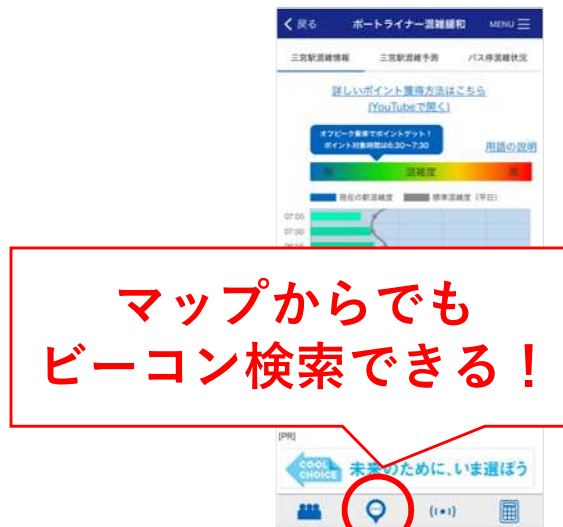
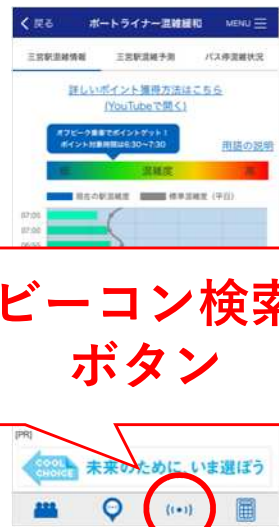


エコアクション・ポイント獲得方法

● ポータルライナーのオフピーク乗車

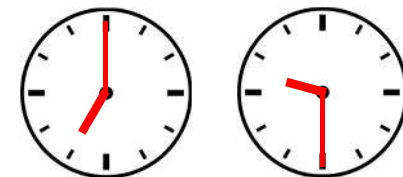


- ① 平日朝6:30~7:30に、三宮駅のホームに着く。
- ② ポータルライナー混雑緩和メニューを開く。
- ③ ビーコン検索ボタンをタップする。 ➡ **ポイント獲得!**



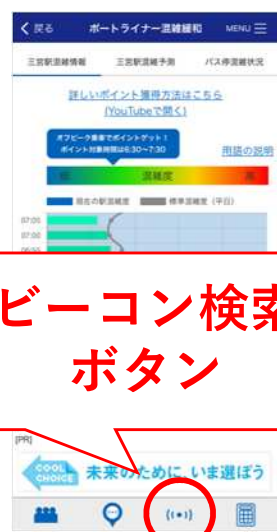
エコアクション・ポイント獲得方法

● ポートアイランド・神戸空港方面バスの利用

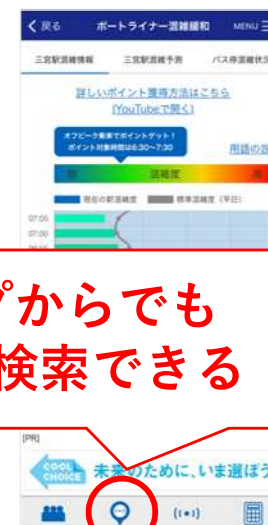


- ① 平日朝7:00~9:30に、対象のバス停に着く。
- ② ポートライナー混雑緩和メニューを開く。
- ③ ビーコン検索ボタンをタップする。 ➔ **ポイント獲得!**

対象バス停
・三宮駅前
・神戸駅南口
・地下鉄三宮駅前



ビーコン検索
ボタン

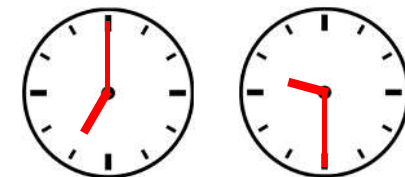


マップからでも
ビーコン検索できる!



エコアクション・ポイント獲得方法

● バス停混雑状況のクチコミ投稿



- ① バス停でビーコン検索後、バス停混雑状況画面に移る。
- ② 対象のバス停名の右にある▼マークをタップする。
- ③ バス停待ち人数を入力・投稿する。 ➡ **ポイント獲得!**

